



SISTEMA CONTABLE 2023
ESTADO DE SITUACIÓN FINANCIERA
AL 30 DE NOVIEMBRE DE 2023

Fecha 30/11/2023

CONCEPTO	2023	2022	CONCEPTO	2023	2022
ACTIVO			PASIVO		
Activo Circulante			Pasivo Circulante		
Efectivo y Equivalentes	4,005,372.56	2,032,215.14	Cuentas por Pagar a Corto Plazo	2,030,408.33	11,991,157.50
Efectivo	15,000.00	0.00	Servicios Personales por Pagar a Corto Plazo	0.00	0.00
Bancos/Tesorería	0.00	0.00	Proveedores por Pagar a Corto Plazo	71,050.73	28,575.05
Bancos/Dependencias y Otros	3,980,970.27	2,022,812.85	Contratistas por Obras Públicas por Pagar a Corto Plazo	0.00	0.00
Inversiones Temporales (hasta 3 meses)	0.00	0.00	Participaciones y Aportaciones por Pagar a Corto Plazo	0.00	0.00
Fondos con Afectación Específica	0.00	0.00	Transferencias Otorgadas por Pagar a Corto Plazo	0.00	0.00
Depósitos de Fondos de Terceros en Garantía y/o Administración	9,402.29	9,402.29	Intereses, Comisiones y Otros Gastos de la Deuda Pública por Pagar a Corto Plazo	0.00	0.00
Otros Efectivos y Equivalentes	0.00	0.00	Retenciones y Contribuciones por Pagar a Corto Plazo	1,865,245.03	6,814,607.74
			Devoluciones de la Ley de Ingresos por Pagar a Corto Plazo	0.00	0.00
Derechos a Recibir Efectivo o Equivalentes	3,584,208.86	7,261,971.25	Otras Cuentas por Pagar a Corto Plazo	94,112.57	5,147,974.71
Inversiones Financieras de Corto Plazo	0.00	0.00	Documentos por Pagar a Corto Plazo	0.00	0.00
Cuentas por Cobrar a Corto Plazo	1,165,820.56	963,824.85	Documentos Comerciales por Pagar a Corto Plazo	0.00	0.00
Deudores Diversos por Cobrar a Corto Plazo	10,311.15	0.00	Documentos con Contratistas por Obras Públicas por Pagar a Corto Plazo	0.00	0.00
Ingresos por Recuperar a Corto Plazo	0.00	0.00	Otros Documentos por Pagar a Corto Plazo	0.00	0.00
Deudores por Anticipos de la Tesorería a Corto Plazo	0.00	0.00	Porción a Corto Plazo de la Deuda Pública a Largo Plazo	0.00	0.00
Préstamos Otorgados a Corto Plazo	0.00	0.00	Porción a Corto Plazo de la Deuda Pública Interna	0.00	0.00
Otros Derechos a Recibir Efectivo o Equivalentes a Corto Plazo	2,408,077.15	6,298,146.40	Porción a Corto Plazo de la Deuda Pública Externa	0.00	0.00
			Porción a Corto Plazo de Arrendamiento Financiero	0.00	0.00
Derechos a Recibir Bienes o Servicios	28,999.00	30,729.23	Títulos y Valores a Corto Plazo	0.00	0.00
Anticipo a Proveedores por Adquisición de Bienes y Prestación de Serv. a Corto Plazo	28,999.00	30,729.23	Títulos y Valores de la Deuda Pública Interna a Corto Plazo	0.00	0.00
Anticipo a Proveedores por Adquisición de Bienes Inmuebles y Muebles a Corto Plazo	0.00	0.00	Títulos y Valores de la Deuda Pública Externa a Corto Plazo	0.00	0.00
Anticipo a Contratistas por Obras Públicas a Corto Plazo	0.00	0.00	Pasivos Diferidos a Corto Plazo	0.00	0.00
Anticipo a proveedores por Adquisición de bienes inmuebles y muebles a corto Plazo	0.00	0.00	Ingresos Cobrados por Adelantado a Corto Plazo	0.00	0.00
Anticipo a Proveedores por Adquisición de Bienes intangibles a corto plazo	0.00	0.00	Otros Pasivos Diferidos a Corto Plazo	0.00	0.00
Anticipo a Contratistas por Obras Públicas a Corto Plazo	0.00	0.00			
Otros Derechos a Recibir Bienes o Servicios a Corto Plazo	0.00	0.00	Fondos y Bienes de Terceros en Garantía y/o Administración a Corto Plazo	0.00	0.00
			Fondos en Garantía a Corto Plazo	0.00	0.00
Inventarios	1,153,428.93	1,153,428.93	Fondos en Administración a Corto Plazo	0.00	0.00
Inventario de Mercancías para Venta	0.00	0.00	Fondos Contingentes a Corto Plazo	0.00	0.00
Inventario de Mercancías Terminadas	0.00	0.00	Fondos de Fideicomisos, Mandatos y Contratos Análogos a Corto Plazo	0.00	0.00
Inventario de Mercancías en Proceso de Elaboración	1,153,428.93	1,153,428.93	Fondos en Administración a Corto Plazo	0.00	0.00
Inventario de mercancías Primas, Materiales y Suministros para Producción	0.00	0.00	Fondos Contingentes a Corto Plazo	0.00	0.00
Bienes en Tránsito	0.00	0.00	Fondos de Fideicomisos, Mandatos y Contratos Análogos a Corto Plazo	0.00	0.00
			Otros Fondos de Terceros en Garantía y/o Administración a Corto Plazo	0.00	0.00
Almacenes	9,789,062.09	7,813,806.58	Valores y Bienes en Garantía a Corto Plazo	0.00	0.00
Almacén de Materiales y Suministros de Consumo	9,789,062.09	7,813,806.58			
			Provisiones a Corto Plazo	0.00	0.00
Estimación por Pérdida o Deterioro de Activos Circulantes	0.00	0.00	Provisión para Demandas y Juicios a Corto Plazo	0.00	0.00
Estimaciones para cuentas incobrables por Derechos a Recibir Efectivo o Equivalentes	0.00	0.00	Provisión para Contingencias a Corto Plazo	0.00	0.00
Estimación por Deterioro de Inventarios	0.00	0.00			
Otros Activos Circulantes	0.00	0.00	Otros Pasivos a Corto Plazo	0.00	0.00
Valores en Garantía	0.00	0.00	Ingresos por Clasificar	0.00	0.00
Bienes en Garantía (excluye depósitos de fondo)	0.00	0.00	Recaudación por Participar	0.00	0.00
Bienes devueltos de Embargo, Decomisos, Aseguramientos y Dación en Pago	0.00	0.00	Otros Pasivos Circulantes	0.00	0.00
Adquisición con Fondos de Terceros	0.00	0.00			
Total de Activos Circulantes	18,561,071.44	18,292,151.13	Total de Pasivos Circulantes	2,030,408.33	11,991,157.50
Activo No Circulante	0.00	0.00	Pasivo No Circulante		
Inversiones Financieras a Largo Plazo	0.00	0.00	Cuentas por Pagar a Largo Plazo	6,741,262.89	6,712,767.72
Inversiones a Largo Plazo	0.00	0.00	Proveedores por Pagar a Largo Plazo	6,741,262.89	6,712,767.72
Títulos y Valores a Largo Plazo	0.00	0.00	Contratistas por Obras Públicas por Pagar a Largo Plazo	0.00	0.00
Fideicomisos, Mandatos y Contratos Análogos	0.00	0.00	Documentos por Pagar a Largo Plazo	0.00	0.00
Participaciones y Aportaciones de Capital	0.00	0.00	Documentos Comerciales por Pagar a Largo Plazo	0.00	0.00
			Documentos con Contratista por Obras Públicas por Pagar a Largo Plazo	0.00	0.00
Derechos a Recibir Efectivo o Equivalentes a Largo Plazo	34,200,662.47	34,195,821.84	Otros Documentos por Pagar a Largo Plazo	0.00	0.00
Documentos por Cobrar a Largo Plazo	34,046,865.55	34,042,024.92	Deuda Pública a Largo Plazo	0.00	0.00
Deudores Diversos a Largo Plazo	153,796.92	153,796.92	Títulos y Valores de la Deuda Pública Interna a Largo Plazo	0.00	0.00
Ingresos por Recuperar a Largo Plazo	0.00	0.00	Títulos y Valores de la Deuda Pública Externa a Largo Plazo	0.00	0.00
Préstamos Otorgados a Largo Plazo	0.00	0.00	Préstamos de la Deuda Pública Interna por Pagar a Largo Plazo	0.00	0.00
Otros Derechos a Recibir Efectivo o Equivalentes a Largo Plazo	0.00	0.00	Préstamos de la Deuda Pública Externa por Pagar a Largo Plazo	0.00	0.00
			Arrendamiento Financiero por Pagar a Largo Plazo	0.00	0.00
			Pasivos Diferidos a Largo Plazo	33,773,349.17	48,066,668.23
Bienes Inmuebles, Infraestructura y Construcciones en Proceso	6,568,795.95	6,568,795.95	Créditos Diferidos a Largo Plazo		
Terrenos	0.00	0.00	Intereses Cobrados por Adelantado a Largo Plazo	0.00	0.00
Viviendas	0.00	0.00	Otros Pasivos Diferidos a Largo Plazo	33,773,349.17	48,066,668.23
Edificios no Habitacionales	6,568,795.95	6,568,795.95	Fondos y Bienes de Terceros en Garantía y/o Administración a Largo Plazo	0.00	0.00
Infraestructura	0.00	0.00	Fondos en Garantía a Largo Plazo	0.00	0.00
Construcciones en Proceso en Bienes de Dominio Público	0.00	0.00	Fondos en Administración a Largo Plazo	0.00	0.00
Construcciones en Proceso en Bienes Propios	0.00	0.00	Fondos Contingentes a Largo Plazo	0.00	0.00
Otros Bienes Inmuebles	0.00	0.00	Fondos de Fideicomisos, Mandatos y Contratos Análogos a Largo Plazo	0.00	0.00
			Otros Fondos de Terceros en Garantía y/o Administración a Largo Plazo	0.00	0.00
Bienes Muebles	25,641,123.47	25,386,860.84	Valores y Bienes en Garantía a Largo Plazo	0.00	0.00
Mobiliario y Equipo de Administración	4,813,823.81	4,792,428.98	Provisiones a Largo Plazo	0.00	0.00
Mobiliario y Equipo Educativo y Recreativo	0.00	0.00	Provisión para Demandas y Juicios a Largo Plazo	0.00	0.00
Equipo e Instrumental Médico y de Laboratorio	0.00	0.00	Provisión para Pensiones a Largo Plazo	0.00	0.00
Vehículos y Equipo de Transporte	1,444,191.81	1,441,409.21	Provisión para Contingencias a Largo Plazo	0.00	0.00
Equipo de Defensa y Seguridad	0.00	0.00	Otras Provisiones a Largo Plazo	0.00	0.00
Maquinaria, Otros Equipos y Herramientas	19,383,107.85	19,153,022.65	Total de Pasivos No Circulantes	40,514,612.06	54,779,435.95
Colecciones, Obras de Arte y Objetos Valiosos	0.00	0.00	Total del Pasivo	42,545,020.39	66,770,593.45
Activos Biológicos	0.00	0.00	HACIENDA PÚBLICA/PATRIMONIO		
			Hacienda Pública/Patrimonio Contribuido	7,396,188.35	7,396,188.35
Activos Intangibles	0.00	0.00	Aportaciones	0.00	0.00
Software	0.00	0.00	Aportaciones	0.00	0.00
Patentes, Marcas y Derechos	0.00	0.00	Donaciones de Capital	7,396,188.35	7,396,188.35
Concesiones y Franquicias	0.00	0.00	Donaciones de Capital	7,396,188.35	7,396,188.35
Licencias	0.00	0.00	Actualización de la Hacienda Pública / Patrimonio	0.00	0.00
Otros Activos Intangibles	0.00	0.00	Actualización de la Hacienda Pública / Patrimonio	0.00	0.00
Depreciación, Deterioro y Amortización Acumulada de Bienes	(9,708,775.65)	(9,708,775.65)			
Depreciación Acumulada de Bienes Inmuebles	0.00	0.00			
Depreciación Acumulada de Infraestructura	0.00	0.00			
Depreciación Acumulada de Bienes Muebles	0.00	0.00			

Depreciación Acumulada de Bienes Muebles	(9,708,775.65)	(9,708,775.65)	0.00	0.00
Amortización Acumulada de Activos Intangibles	0.00	0.00	Hacienda Pública/Patrimonio Generado	25,321,668.94
Activos Diferidos	0.00	0.00		568,072.31
Estudios, Formulación y Evaluación de Proyectos	0.00	0.00	Resultados del Ejercicio (Ahorro/Desahorro)	24,817,771.29
Derechos sobre Bienes en Régimen de Arrendamiento Financiero	0.00	0.00	Resultados del Ejercicio (Ahorro/Desahorro)	24,817,771.29
Gastos Pagados por Adelantado a Largo Plazo	0.00	0.00	Resultados de Ejercicios Anteriores	503,897.65
Anticipos a Largo Plazo	0.00	0.00	Resultados de Ejercicios Anteriores	503,897.65
Beneficios al Retiro de Empleados Pagados por Adelantado	0.00	0.00	Revalúos	0.00
Otros Activos Diferidos	0.00	0.00	Revalúo de Bienes Inmuebles	0.00
Estimación por Pérdida o Deterioro de Activos no Circulantes	0.00	0.00	Revalúo de Bienes Muebles	0.00
Estimaciones por Pérdida de Cuentas Incobrables de Documentos por Cobrar a Largo Plazo	0.00	0.00	Revalúo de Bienes Intangibles	0.00
Estimación por Pérdida de cuentas Incobrables de Deudores Diversos por Cobrar a Largo Plazo	0.00	0.00	Otros Revalúos	0.00
Estimación por Pérdida de Cuentas Incobrables de Ingresos por cobrar a Largo Plazo	0.00	0.00	Reservas	0.00
Estimación por Pérdida de Cuentas Incobrables de Préstamos Otorgados a Largo Plazo	0.00	0.00	Reservas de Patrimonio	0.00
Estimación por Pérdida de Otras Cuentas Incobrables a largo Plazo	0.00	0.00	Reservas Territoriales	0.00
Otros Activos no Circulantes	0.00	0.00	Reservas por Contingencias	0.00
Bienes en Concesión	0.00	0.00	Rectificaciones de Resultados de Ejercicios Anteriores	0.00
Bienes en Arrendamiento Financiero	0.00	0.00	Cambios por Políticas Contables	0.00
Bienes en Comodato	0.00	0.00	Cambios por Errores Contables	0.00
			Exceso o Insuficiencia en la Actualización de la Hacienda Pública/Patrimonio	0.00
			Resultado por Posición Monetaria	0.00
			Resultado por Posición Monetaria	0.00
			Resultado por Tenencia de Activos no Monetarios	0.00
			Resultado por Tenencia de Activos no Monetarios	0.00
Total de Activos No Circulantes	56,701,806.24	56,442,702.98	Total Hacienda Pública/Patrimonio	32,717,857.29
Total del Activo	75,262,877.68	74,734,854.11	Total del Pasivo y Hacienda Pública/Patrimonio	75,262,877.68

C.P. MERCEDES GUADALUPE JARRILLA GÓMEZ
COORDINADORA ADMINISTRATIVA

C.P. JOVITO HEBER FONSECA MAZARIEGOS
ENCARGADO DE LA DIRECCIÓN GENERAL

"Bajo protesta de decir verdad declaramos que los Estados Financieros y sus notas, son razonablemente correctos y son responsabilidad del emisor".



GOBIERNO CONSTITUCIONAL DEL ESTADO DE CHIAPAS
TALLERES GRÁFICOS DE CHIAPAS

SISTEMA CONTABLE 2023
ESTADO DE SITUACIÓN FINANCIERA POR RUBRO
AL 30 DE NOVIEMBRE DE 2023

Fecha: 30/11/2023
Página 1 de 1

CONCEPTO	2023	2022	CONCEPTO	2023	2022
ACTIVO			PASIVO		
Activo Circulante			Pasivo Circulante		
Efectivo y Equivalentes	4,005,372.56	2,032,215.14	Cuentas por Pagar a Corto Plazo	2,030,408.33	11,991,157.50
Derechos a Recibir Efectivo o Equivalentes	3,584,208.86	7,261,971.25	Documentos por Pagar a Corto Plazo		0.00
Derechos a Recibir Bienes o Servicios	28,999.00	30,729.23	Porción a Corto Plazo de la Deuda Pública a Largo Plazo	0.00	0.00
			Títulos y Valores a Corto Plazo	0.00	0.00
Inventarios	1,153,428.93	1,153,428.93	Pasivos Diferidos a Corto Plazo	0.00	0.00
Almacenes	9,789,062.09	7,813,806.58	Fondos y Bienes de Terceros en Garantía y/o Administración a Corto Plazo	0.00	0.00
Estimación por Pérdida o Deterioro de Activos Circulantes	0.00	0.00	Provisiones a Corto Plazo	0.00	0.00
Otros Activos Circulantes	0.00	0.00	Otros Pasivos a Corto Plazo	0.00	0.00
Total de Activos Circulantes	18,561,071.44	18,292,151.13	Total de Pasivos Circulantes	2,030,408.33	11,991,157.50
Activo No Circulante			Pasivo No Circulante		
Inversiones Financieras a Largo Plazo	0.00	0.00	Cuentas por Pagar a Largo Plazo	6,741,262.89	6,712,767.72
Derechos a Recibir Efectivo o Equivalentes a Largo Plazo	34,200,662.47	34,195,821.84	Documentos por Pagar a Largo Plazo	0.00	0.00
Bienes Inmuebles, Infraestructura y Construcciones en Proceso	6,568,795.95	6,568,795.95	Deuda Pública a Largo Plazo	0.00	0.00
Bienes Muebles	25,641,123.47	25,386,860.84	Pasivos Diferidos a Largo Plazo	33,773,349.17	48,066,668.23
Activos Intangibles	0.00	0.00	Fondos y Bienes de Terceros en Garantía y/o Administración a Largo Plazo	0.00	0.00
Depreciación, Deterioro y Amortización Acumulada de Bienes	(9,708,775.65)	(9,708,775.65)	Provisiones a Largo Plazo	0.00	0.00
Activos Diferidos	0.00	0.00			
Estimación por Pérdida o Deterioro de Activos no Circulantes	0.00	0.00	Total de Pasivos No Circulantes	40,514,612.06	54,779,435.95
Otros Activos no Circulantes	0.00	0.00			
Total de Activos No Circulantes	56,701,806.24	56,442,702.98	Total del Pasivo	42,545,020.39	66,770,593.45
HACIENDA PÚBLICA/PATRIMONIO					
Hacienda Pública/Patrimonio Contribuido					
Aportaciones					
Donaciones de Capital					
Actualización de la Hacienda Pública/Patrimonio					
Hacienda Pública/Patrimonio Generado					
Resultados del Ejercicio (Ahorro/Desahorro)					
Resultados de Ejercicios Anteriores					
Revalúos					
Reservas					
Rectificaciones de Resultados de Ejercicios Anteriores					
Exceso o Insuficiencia en la Actualización de la Hacienda Pública/Patrimonio					
Resultado por Posición Monetaria					
Resultado por Tenencia de Activos no Monetarios					
Total Hacienda Pública/Patrimonio					
Total del Activo	75,262,877.68	74,734,854.11	Total del Pasivo y Hacienda Pública/Patrimonio	75,262,877.68	74,734,854.11

C.P. MERCEDES GUADALUPE VTRILLA GÓMEZ
COORDINADORA ADMINISTRATIVA

C.P. JESÚS RECTOR FONSECA MAZARIEGOS
ENCARGADO DE LA DIRECCIÓN GENERAL


"Bajo protesta de decir verdad declaramos que los Estados Financieros y sus notas, son razonablemente correctos y son responsabilidad del emisor".

SISTEMA CONTABLE 2023
ESTADO DE ACTIVIDADES
DEL 1 DE ENERO AL 30 DE NOVIEMBRE DE 2023

Fecha:

CONCEPTO	2023	2022
INGRESOS Y OTROS BENEFICIOS		
Ingresos de Gestión	71,897,459.06	52,388,329.92
Impuestos	0.00	0.00
Impuestos Sobre los Ingresos	0.00	0.00
Impuestos Sobre el patrimonio	0.00	0.00
Impuestos Sobre la Producción, el Consumo y las Transacciones	0.00	0.00
Impuestos al comercio Exterior	0.00	0.00
Impuestos Sobre Nóminas y Asimilables	0.00	0.00
Impuestos Ecológicas	0.00	0.00
Accesorios de Impuestos	0.00	0.00
Impuestos no comprendidos en la ley de ingresos Vigente, Causados en	0.00	0.00
Ejercicios Fiscales Anteriores Pendientes de Liquidación o Pago	0.00	0.00
Otros impuestos	0.00	0.00
Cuotas y Aportaciones de Seguridad Social	0.00	0.00
Contribuciones de Mejoras	0.00	0.00
Derechos	0.00	0.00
Productos	0.00	0.00
Aprovechamientos	0.00	0.00
Ingreso por Venta de Bienes y Prestación de Servicios	71,897,459.06	52,388,329.92
Participaciones, Aportaciones, Convenios, Incentivos Derivados de la Colaboración Fiscal, Fondos Distintos de Aportaciones, Transferencias, Asignaciones, Subsidios y Subvenciones, y Pensiones y Jubilaciones	0.00	0.00
Participaciones, Aportaciones, Convenios, Incentivos Derivados de la Colaboración Fiscal y Fondos Distintos de Aportaciones	0.00	0.00
Participaciones	0.00	0.00
Aportaciones	0.00	0.00
Convenios	0.00	0.00
Incentivos y Derivados de la Colaboración Fiscal	0.00	0.00
Fondos Distintos de Aportaciones	0.00	0.00
Transferencias, Asignaciones, Subsidios y Subvenciones, y Pensiones y Jubilaciones	29,363,255.00	0.00
Transferencias y Asignaciones	0.00	0.00
Subsidios y Subvenciones	29,363,255.00	0.00
Pensionamientos y Jubilaciones	0.00	0.00
Transferencias del Fondo Mexicano del Petróleo para el Desarrollo	0.00	0.00
Otros Ingresos y Beneficios	6,257.13	21,634.50
Ingresos Financieros	0.00	0.00
Intereses Ganados de Títulos, Valores y demás Instrumentos Financieros	0.00	0.00
Otros Ingresos Financieros	0.00	0.00
Incremento por Variación de Inventarios	0.00	0.00
Disminución del Exceso de Estimaciones por pérdida o Deterioro u	0.00	0.00
Obsolencia	0.00	0.00
Disminución del Exceso de Provisiones	0.00	0.00
Otros Ingresos y Beneficios Varios	6,257.13	21,634.50
Total de Ingresos y Otros Beneficios	101,266,971.19	52,409,964.42
GASTOS Y OTRAS PÉRDIDAS		
Gastos de Funcionamiento	64,240,361.95	55,219,430.90
Servicios Personales	16,103,554.17	16,816,819.59
Materiales y Suministros	1,978,915.83	1,651,801.19
Servicios Generales	46,157,891.95	36,750,810.12
Transferencias, Asignaciones, Subsidios y Otras Ayudas	0.00	0.00
Transferencias Internas y Asignaciones al Sector Público	0.00	0.00
Transferencias al Resto del Sector Público	0.00	0.00
Subsidios y Subvenciones	0.00	0.00
Ayudas Sociales	0.00	0.00
Pensionamientos y Jubilaciones	0.00	0.00
Transferencias a Fideicomisos, Mandatos y Contratos Análogos	0.00	0.00
Transferencias a la Seguridad Social	0.00	0.00
Donativos	0.00	0.00
Transferencias al Exterior	0.00	0.00
Participaciones y Aportaciones	0.00	0.00

Participaciones	0.00	0.00
Aportaciones	0.00	0.00
Convenios	0.00	0.00
Intereses, Comisiones y Otros Gastos de la Deuda Pública	0.00	0.00
Otros Gastos y Pérdidas Extraordinarias	12,208,837.95	5,935,764.19
Estimaciones, Depreciaciones, Deterioros, Obsolescencia y Amortizaciones	0.00	0.00
Provisiones	0.00	0.00
Disminución de Inventarios	0.00	0.00
Otros Gastos	12,208,837.95	5,935,764.19
Inversión Pública	0.00	0.00
Inversión Pública no Capitalizable	0.00	0.00
Total de Gastos y Otras Pérdidas	76,449,199.90	61,155,195.09
Resultados del Ejercicio (Ahorro/Desahorro)	24,817,771.29	(8,745,230.67)


 C.P. MERCEDES GUADALUPE UTRILLA GÓMEZ
 COORDINADORA ADMINISTRATIVA


 C.P. JOVITO HECTOR FONSECA MAZARIEGOS
 ENCARGADO DE LA DIRECCION GENERAL

“Bajo protesta de decir verdad declaramos que los Estados Financieros y sus notas, son razonablemente correctos y son responsabilidad del emisor”.



GOBIERNO CONSTITUCIONAL DEL ESTADO DE CHIAPAS
TALLERES GRÁFICOS DE CHIAPAS

SISTEMA CONTABLE 2023
ESTADO DE ACTIVIDADES POR RUBROS
DEL 1 DE ENERO AL 30 DE NOVIEMBRE DE 2023

Página 1 de 1
30/11/2023

Fecha:

CONCEPTO	2023	2022
INGRESOS Y OTROS BENEFICIOS		
Ingresos de Gestión	71,897,459.06	52,388,329.92
Impuestos	0.00	0.00
Cuotas y Aportaciones de Seguridad Social	0.00	0.00
Contribuciones de Mejoras	0.00	0.00
Derechos	0.00	0.00
Productos	0.00	0.00
Aprovechamientos	0.00	0.00
Ingresos por Venta de Bienes y Prestación de Servicios	71,897,459.06	52,388,329.92
Participaciones, Aportaciones, Convenios, Incentivos Derivados de la Colaboración Fiscal, Fondos Distintos de Aportaciones, Transferencias, Asignaciones, Subsidios y Subvenciones, y Pensiones y Jubilaciones	29,363,255.00	0.00
Participaciones, Aportaciones, Convenios, Incentivos Derivados de la Colaboración Fiscal y Fondos Distintos de Aportaciones	0.00	0.00
Transferencias, Asignaciones, Subsidios y Subvenciones, y Pensiones y Jubilaciones	29,363,255.00	0.00
Otros Ingresos y Beneficios	6,257.13	21,634.50
Ingresos Financieros	0.00	0.00
Incremento por Variación de Inventarios	0.00	0.00
Disminución del Exceso de Estimaciones por Pérdida o Deterioro u Obsolescencia	0.00	0.00
Disminución del Exceso de Provisiones	0.00	0.00
Otros Ingresos y Beneficios Varios	6,257.13	21,634.50
Total de Ingresos y Otros Beneficios	101,266,971.19	52,409,964.42
GASTOS Y OTRAS PÉRDIDAS		
Gastos de Funcionamiento	64,240,361.95	55,219,430.90
Servicios Personales	16,103,554.17	16,816,819.59
Materiales y Suministros	1,978,915.83	1,651,801.19
Servicios Generales	46,157,891.95	36,750,810.12
Transferencias, Asignaciones, Subsidios y Otras Ayudas	0.00	0.00
Transferencias Internas y Asignaciones al Sector Público	0.00	0.00
Transferencias al Resto del Sector Público	0.00	0.00
Subsidios y Subvenciones	0.00	0.00
Ayudas Sociales	0.00	0.00
Pensiones y Jubilaciones	0.00	0.00
Transferencias a Fideicomisos, Mandatos y Contratos Análogos	0.00	0.00
Transferencias a la Seguridad Social	0.00	0.00
Donativos	0.00	0.00
Transferencias al Exterior	0.00	0.00
Participaciones y Aportaciones	0.00	0.00
Participaciones	0.00	0.00
Aportaciones	0.00	0.00
Convenios	0.00	0.00
Intereses, Comisiones y Otros Gastos de la Deuda Pública	0.00	0.00
Intereses de la Deuda Pública	0.00	0.00
Comisiones de la Deuda Pública	0.00	0.00
Gastos de la Deuda Pública	0.00	0.00
Costo por Coberturas	0.00	0.00
Apoyos Financieros	0.00	0.00
Otros Gastos y Pérdidas Extraordinarias	12,208,837.95	5,935,764.19
Estimaciones, Depreciaciones, Deterioros, Obsolescencia y Amortizaciones	0.00	0.00
Provisiones	0.00	0.00
Disminución de Inventarios	0.00	0.00
Otros Gastos	12,208,837.95	5,935,764.19
Inversión Pública	0.00	0.00
Inversión Pública no Capitalizable	0.00	0.00
Total de Gastos y Otras Pérdidas	76,449,199.90	61,155,195.09
Resultados del Ejercicio (Ahorros/Desahorro)	24,817,771.29	(8,745,230.67)


C.P. MERCEDES GUADALUPE UTRILLA GÓMEZ
COORDINADORA ADMINISTRATIVA


C.P. JOVITO RECTOR FONSECA MAZARIEGOS
ENCARGADO DE LA DIRECCION GENERAL

"Bajo protesta de decir verdad declaramos que los Estados Financieros y sus notas, son razonablemente correctos y son responsabilidad del emisor".

TALLERES GRAFICOS DE CHIAPAS
Balanza de comprobación mensual al 30/NOVIEMBRE/2023

Cuenta	Nombre	Saldos Deudor	Iniciales Acreedor	Cargos	Abonos	Saldos Deudor	Actuales Acreedor
1111-000-000-00	EFFECTIVO	15,000.00		0.00	0.00	15,000.00	
1113-000-000-00	BANCOS/DEPEND. Y OTROS	1,304,028.88		9,351,275.01	6,674,333.62	3,980,970.27	
1116-000-000-00	DEPOSITO DE FONDOS DE TERCEROS EN C	9,402.29		0.00	0.00	9,402.29	
1122-000-000-00	CUENTAS POR COBRAR A CORTO PLAZO	9,020,204.17		1,503,285.15	9,357,668.76	1,165,820.56	
1123-000-000-00	DEUDORES DIVERSOS X COBRAR A CORTO	16,851.95		1,150.00	7,690.80	10,311.15	
1129-000-000-00	OTROS DERECHOS A RECIBIR EFECTIVO O	3,466,984.00		1,056,321.84	2,115,228.69	2,408,077.15	
1131-000-000-00	ANTICIPO A PROVEEDORES POR ADQUISIC	997,412.02		79,600.90	1,048,013.92	28,999.00	
1143-000-000-00	INVENT. DE MERCANCIAS EN PROC.DE ELA	1,153,428.93		0.00	0.00	1,153,428.93	
1145-000-000-00	BIENES EN TRANSITO	296.88			296.88	0.00	
1151-000-000-00	ALMACENES DE MATERIALES Y SUMINIST	9,664,570.94		454,186.05	329,694.90	9,789,062.09	
1221-000-000-00	DOCUMENTOS POR COBRAR A LARGO PLAZO	34,046,865.55		0.00	0.00	34,046,865.55	
1222-000-000-00	DEUDORES DIVERSOS A LARGO PLAZO	153,796.92		0.00	0.00	153,796.92	
1233-000-000-00	EDIFICIOS NO HABITACIONALES	6,568,795.95		0.00	0.00	6,568,795.95	
1241-000-000-00	MOBILIARIO Y EQUIPO DE ADMINISTRACION	4,813,823.81		0.00	0.00	4,813,823.81	
1244-000-000-00	VEHICULOS Y EQUIPO DE TRANSPORTE	1,444,191.81		0.00	0.00	1,444,191.81	
1246-000-000-00	MAQUINARIA, OTROS EQUIPOS Y HERRAMIENTAS	19,375,564.75		7,543.10	0.00	19,383,107.85	
1263-000-000-00	DEPRECIACION ACUMULADA DE BIENES M		9,708,775.65	0.00	0.00		9,708,775.65
2112-000-000-00	PROVEEDORES POR PAGAR A CORTO PLAZO		127,383.75	585,686.68	529,353.66		71,050.73
2117-000-000-00	RETENCIONES Y CONTRIBUCIONES X PAGAR		3,294,813.10	3,739,812.83	2,310,244.76		1,865,245.03
2119-000-000-00	OTRAS CUENTAS X PAGAR A CORTO PLAZO		4,226,061.83	5,073,912.75	941,963.49		94,112.57
2211-000-000-00	PROVEEDORES POR PAGAR A LARGO PLAZO		6,741,262.89	0.00	0.00		6,741,262.89
2249-000-000-00	OTROS PASIVOS DIFERIDOS A LARGO PLAZO		34,007,982.36	234,633.19	0.00		33,773,349.17
3121-000-000-00	DONACION DE CAPITAL		7,396,188.35	0.00	0.00		7,396,188.35
3211-000-000-00	RESULTADO DEL EJERCICIO (AHORRO/DEGUSTO)		0.00	0.00	0.00	0.00	0.00
3221-000-000-00	RESULTADO DEL EJERCICIO ANTERIORES		503,897.65	0.00	0.00	0.00	503,897.65
4174-000-000-00	INGRESOS POR VENTAS DE BIENES Y PRESTACIONES		70,653,562.91	52,039.32	1,295,935.47		71,897,459.06
4223-000-000-00	SUBSIDIOS Y SUBVENCIONES		29,363,255.00	0.00	0.00		29,363,255.00
4399-000-000-00	OTROS INGRESOS Y BENEFICIOS VARIOS		6,256.44	0.43	1.12		6,257.13
5111-000-000-00	REMUNERACIONES AL PERSONAL DE CARACTER GENERAL	14,938,291.90	0.00	1,165,262.27		16,103,554.17	0.00
5123-000-000-00	MATERIAS PRIMAS Y MATERIALES DE PRODUCCION	1,642,527.95	0.00	336,387.88	0.00	1,978,915.83	0.00
5131-000-000-00	SERVICIOS BASICOS	44,407,722.04	0.00	850,169.91	0.00	45,257,891.95	0.00
5139-000-000-00	OTROS SERVICIOS GENERALES	800,000.00		100,000.00		900,000.00	0.00
5599-000-000-00	OTROS GASTOS	12,189,679.19	0.00	19,158.76	0.00	12,208,837.95	0.00
7611-000-000-00	BIENES BAJO CONTRATO EN CONCESION	3.00		0.00	0.00	3.00	0.00
7621-000-000-00	CONTRATO DE CONCESION POR BIENES	0.00	3.00	0.00	0.00		3.00
Sumas Iguales:		166,029,442.93	166,029,442.93	24,610,426.07	24,610,426.07	161,420,856.23	161,420,856.23


C.P. MERCEDES GUADALUPE UTRILLA GOMEZ
COORDINADORA ADMINISTRATIVA


C.P. JOSE HECTOR FONSECA MAZARIEGOS
ENCARGADO DE LA DIRECCION GENERAL

TALLERES GRAFICOS DE CHIAPAS
Balanza de comprobación acumulada al 30/NOVIEMBRE/2023

Cuenta	Nombre	Saldo Deudor	Iniciales Acreedor	Cargos	Abonos	Saldo Deudor	Actuales Acreedor
1111-000-000-00	EFFECTIVO	0.00		15,000.00	0.00	15,000.00	
1113-000-000-00	BANCOS/DEPEND. Y OTROS	2,022,812.85		115,263,269.60	113,305,112.18	3,980,970.27	
1116-000-000-00	DEPOSITO DE FONDOS DE TERCEROS EN C	9,402.29		0.00	0.00	9,402.29	
1122-000-000-00	CUENTAS POR COBRAR A CORTO PLAZO	963,824.85		84,511,820.08	84,309,824.37	1,165,820.56	
1123-000-000-00	DEUDORES DIVERSOS X COBRAR A CORTO	0.00		62,943.54	52,632.39	10,311.15	
1129-000-000-00	OTROS DERECHOS A RECIBIR EFFECTIVO O	6,298,146.40		23,824,249.91	27,714,319.16	2,408,077.15	
1131-000-000-00	ANTICIPO A PROVEEDORES POR ADQUISIC	30,729.23		1,173,430.57	1,175,160.80	28,999.00	
1143-000-000-00	INVENT. DE MERCANCIAS EN PROC.DE ELA	1,153,428.93		42,616.38	42,616.38	1,153,428.93	
1145-000-000-00	BIENES EN TRANSITO	0.00		296.88	296.88	0.00	
1161-000-000-00	ALMACENES DE MATERIALES Y SUMINIST	7,813,806.58		3,848,681.96	1,873,426.45	9,789,062.09	
1221-000-000-00	DOCUMENTOS POR COBRAR A LARGO PLA	34,042,024.92		963,824.85	958,984.22	34,046,865.55	
1222-000-000-00	DEUDORES DIVERSOS A LARGO PLAZO	153,796.92		0.00	0.00	153,796.92	
1233-000-000-00	EDIFICIOS NO HABITACIONALES	6,568,795.95		0.00	0.00	6,568,795.95	
1241-000-000-00	MOBILIARIO Y EQUIPO DE ADMINISTRACIO	4,792,428.98		21,394.83	0.00	4,813,823.81	
1244-000-000-00	VEHICULOS Y EQUIPO DE TRANSPORTE	1,441,409.21		2,782.60		1,444,191.81	
1246-000-000-00	MAQUINARIA, OTROS EQUIPOS Y HERRAMI	19,153,022.65		233,274.86	3,189.66	19,383,107.85	
1263-000-000-00	DEPRECIACION ACUMULADA DE BIENES M		9,708,775.65	0.00	0.00		9,708,775.65
2112-000-000-00	PROVEEDORES POR PAGAR A CORTO PLA		28,575.05	4,592,026.85	4,634,502.53		71,050.73
2117-000-000-00	RETENCIONES Y CONTRIBUCIONES X PAG.		6,814,607.74	44,374,142.53	39,424,779.82		1,865,245.03
2119-000-000-00	OTRAS CUENTAS X PAGAR A CORTO PLAZ		5,147,974.71	57,465,068.95	52,411,206.81		94,112.57
2211-000-000-00	PROVEEDORES POR PAGAR A LARGO PLA		6,712,767.72	0.00	28,495.17		6,741,262.89
2249-000-000-00	OTROS PASIVOS DIFERIDOS A LARGO PLA		48,066,668.23	19,556,460.43	5,263,141.37		33,773,349.17
3121-000-000-00	DONACION DE CAPITAL		7,396,188.35	0.00	0.00		7,396,188.35
3211-000-000-00	RESULTADO DEL EJERCICIO (AHORRO/DE	8,745,230.67			8,745,230.67	0.00	0.00
3221-000-000-00	RESULTADO DEL EJERCICIO ANTERIORES		9,313,302.98	8,812,187.93	2,782.60	0.00	503,897.65
4174-000-000-00	INGRESOS POR VTAS DE BIENES Y PREST		0.00	631,543.92	72,529,002.98		71,897,459.06
4223-000-000-00	SUBSIDIOS Y SUBVENCIONES		0.00	0.00	29,363,255.00	0	29,363,255.00
4399-000-000-00	OTROS INGRESOS Y BENEFICIOS VARIOS		0.00	0.43	6,257.56		6,257.13
5111-000-000-00	REMUNERACIONES AL PERSONAL DE CAR	0.00		16,594,123.34	490,569.17	16,103,554.17	
5123-000-000-00	MATERIAS PRIMAS Y MATERIALES DE PRO	0.00		1,979,697.41	781.58	1,978,915.83	
5131-000-000-00	SERVICIOS BASICOS	0.00		45,282,433.33	24,541.38	45,257,891.95	
5139-000-000-00	OTROS SERVICIOS GENERALES	0.00		900,000.00	0.00	900,000.00	
5599-000-000-00	OTROS GASTOS	0.00		12,225,163.98	16,326.03	12,208,837.95	
7611-000-000-00	BIENES BAJO CONTRATO EN CONCESION	3.00		0.00	0.00	3.00	
7621-000-000-00	CONTRATO DE CONCESION POR BIENES	0.00	3.00	0.00	0.00		3.00
Sumas Iguales:		93,188,863.43	93,188,863.43	442,376,435.16	442,376,435.16	161,420,856.23	161,420,856.23


C.P. MERCEDES GUADALUPE UTRILLA GOMEZ
COORDINADORA ADMINISTRATIVA


C.P. JOVITO HECCON BONSECA MAZARIEGOS
ENCARGADO DE LA DIRECCION GENERAL